

Краткое руководство по печати наклеек

для электриков и монтажников

PT-E100



P-touch





Кнопки функций

Часто используемые функции и значки





Кнопка символов = все символы



Кнопка редактирования



Кнопка удаления = удаление всего текста, выбор опции удаления [Текст&Формат] или [Только текст]



+



Комбинация кнопок для перехода к параметру “Файл” = сохранение до 9 наклеек

Кнопки функций

Стандартная печать



230 VOLTS



1. Нажмите кнопку



2. С помощью кнопок



/



выберите категорию

“Безопасность”, затем нажмите



3. С помощью кнопок



/



выберите значок “Молния”,

затем нажмите



4. Нажмите кнопку пробела и введите текст, например “230 В”

5. Нажмите кнопку пробела. Нажмите



6. Повторите шаги 2 и 3

7. Нажмите кнопку



8. С помощью кнопок  /  выберите количество копий

9. Нажмите кнопку  чтобы напечатать наклейку









Стандартная печать



Маркировка панелей

Каждый текстовый блок печатается на отдельной наклейке



1. Нажмите кнопку 
2. С помощью кнопок  /  выберите длину панели, затем нажмите 
3. Введите текст
4. Нажмите кнопку 
5. С помощью кнопок  /  выберите количество копий
6. Нажмите кнопку  чтобы напечатать наклейку

Маркировка панелей



Рекомендуется использовать ленту для маркировки кабелей

Круговой маркер

Печатаемый текст повторяется по всей длине наклейки



1. Нажмите кнопку



2. С помощью кнопок



/



выберите диаметр кабеля,

затем нажмите



3. Введите текст

4. Нажмите кнопку



5. С помощью кнопок



/



выберите количество копий

6. Нажмите кнопку



чтобы напечатать наклейку

Круговой маркер



Рекомендуется использовать ленту для маркировки кабелей

Маркер-флажок

Текст печатается на обоих краях наклейки



1. Нажмите кнопку



2. С помощью кнопок  /  выберите длину флажка, затем нажмите 

3. Введите текст

4. Нажмите




5. С помощью кнопок  /  выберите количество копий

6. Нажмите кнопку , чтобы напечатать наклейку

Маркер-флажок


Серийная печать

Печать нескольких наклеек так, чтобы значение каждой последующей наклейки автоматически увеличивалось на 1 или на следующую букву алфавита



1. Введите текст

2. С помощью кнопок  /  выберите символ, который будет изменяться

3. Нажмите кнопку 

4. С помощью кнопок  /  выберите количество копий




5. Нажмите кнопку  , чтобы напечатать наклейку

Для экономии времени на вводе текста и печати большого количества наклеек функцию серийной печати можно также использовать вместе с шаблонами стандартной печати, маркировки панелей, круговых маркеров или маркеров-флажков.





Серийная печать

Запоминание последней наклейки

Печать текста предыдущей наклейки в другом шаблоне
(без повторного набора текста)

1. Введите текст, например "1A-B01"
2. Нажмите кнопку  . Задайте длину панели, затем нажмите 
3. Нажмите кнопку  , а затем 

ТЕКСТ ВСЁ ЕЩЁ ОТОБРАЖАЕТСЯ НА ЭКРАНЕ

4. Нажмите кнопку  . Задайте диаметр кабеля, затем нажмите 
5. Нажмите кнопку  , а затем 

1A-B01
1A-B01
1A-B01
1A-B01
1A-B01
1A-B01
1A-B01

ТЕКСТ ВСЁ ЕЩЁ ОТОБРАЖАЕТСЯ НА ЭКРАНЕ


6. Нажмите кнопку . Задайте длину флажка, затем нажмите .

7. Нажмите кнопку , а затем .

1A-B01 | 1A-B01

Запоминание последней наклейки

Долговечные ламинированные ленты
Протестировано в экстремальных условиях



- защитный слой (PET - полиэстер)
- адгезивный материал (акрил)
- цветная пленка основы (PET - полиэстер)
- адгезивный материал (акрил)
- бумажная подложка
- текст

P-touch

Протестировано в экстремальных условиях



Устойчивость к температурам от
-80°C до +150°C



Устойчивость к ультрафиолету



Прочное приклеивание к различным
поверхностям



Водостойкость



Стойкость к механическому
воздействию



Устойчивость к воздействию
химических веществ



Протестировано в экстремальных условиях



Рекомендуется использовать ленту для маркировки кабелей

Ленты TZe

Стандартные ламинированные и специальные ленты



6mm	9mm	12mm
Стандартная ламинированная лента - 8 м		
111	121	131
		132
		133
		135
211	221	231
	222	232
	223	233
		334
315	325	335
	421	431
		435
	521	531
		535
611	621	631
	721	731
Флуоресцентная ламинированная лента - 5 м		
		B31
		C31
Матовая ламинированная лента - 8 м		
		M31
Металлическая ламинированная лента - 8 м		
		M931
Неламинированная лента - 8 м		
	N221	N231
Лента для кабелей		
FX211	FX221	FX231
FX611	FX621	FX631
Сверхклеякая лента - 8 м		
	S121	S131
S211	S221	S231
	S621	S631



Ленты TZe

brother[®]
at your side



RUS